

2023 年度 年報



医療法人同仁会

おおぞら病院
OOZORA HOSPITAL

【理念】

私達は、地域の皆さまに親しまれ、信頼され、満足される病院を目指します

【基本方針】

1. 患者さん中心の医療

「笑顔であいさつ」を心掛け、患者さん中心の心の通った医療を行います

2. 質の高いチーム医療

「専門職としての知識・技術の向上」に努め、質の高いチーム医療を実践します

3. 地域に貢献できる医療

「ともに生きる」の精神で、地域の皆さまと安心して暮らせるまちづくりに取り組みます

【概要】

① 設立：1970年4月

② 開院：2015年2月9日（移転時におおぞら病院と改名）

③ 病床数：108床

- 回復期リハビリテーション病棟（回復期リハビリテーション病棟入院料1）：60床
- 急性期一般病棟（急性期一般入院料6）：23床
- 地域包括ケア病床（地域包括ケア入院医療管理料1）：25床

④ 診療科：

糖尿病内科・内視鏡内科・呼吸器内科・脳神経内科・肝臓内科・血液内科・腎臓内科・
整形外科・脳神経外科・乳腺外科・リハビリテーション科

⑤ 専門外来：

糖尿病外来、睡眠時無呼吸（SAS）外来、禁煙外来、物忘れ外来

⑥ センター：

リハビリテーションセンター、糖尿病センター、内視鏡センター、乳腺センター、
脳神経センター、健康サポートセンター

⑦ 職員数：医師 常勤 9名（非常勤 28名）、薬剤師 3名、看護師 75名、理学療法士 39名、
作業療法士 22名、言語聴覚士 16名、管理栄養士 2名、放射線技師 4名、臨床検査技師 6
名、MSW 7名、事務系職員 26名、その他 22名 合計 259名（2024年7月1日時点）

⑧ 施設認定：

- 日本医療機能評価機構認定病院（2018.5～）
- 日本人間ドック学会機能評価認定施設（2019.6～）
- マンモグラフィ検診施設・画像認定施設（2020.2～）

⑨ 研修施設認定：

- 日本リハビリテーション医学会研修施設（2016.11～）
- 日本糖尿病学会認定教育施設（2009.4.1～2018.3.31、2019.4.1～）
- 日本消化器病学会認定教育関連施設（2014.1～）
- 日本消化器内視鏡学会認定教育施設（2010.12～2024.3.31）
- 日本神経学会准教育施設（2019.4.1～）
- 日本人間ドック学会健診研修施設（2019.7～）

【部門紹介】

① 診療部（主だったメンバー紹介）

役職	氏名	出身校	専門医・認定医等
名誉院長	山下治彦	岡山大学	日本内科学会認定医 日本消化器病学会専門医 日本医師会認定産業医
理事長 院長 糖尿病センター長 健康サポートセンター長	吉田直彦	金沢医科大学	日本内科学会総合内科専門医 日本糖尿病学会専門医・研修指導医 日本糖尿病協会療養指導医 日本リハビリテーション医学会認定臨床医 日本肝臓病学会専門医 日本消化器病学会専門医 日本消化器内視鏡学会専門医 日本人間ドック学会認定医 人間ドック健診専門医・指導医 認知症サポート医 日本医師会認定産業医
副院長 リハビリセンター長	上甲隆敏	九州大学	日本リハビリテーション医学会専門医・指導医 日本内科学会総合内科専門医 日本腎臓学会腎臓専門医
主席診療部長	須賀正和	岡山大学	日本脳神経外科学会専門医 日本認知症学会専門医・指導医 日本脳卒中学会専門医・指導医 認知症サポート医
内視鏡センター長	宮本安尚	島根大学 (旧島根医科大学)	日本内科学会総合内科専門医 日本消化器病学会専門医・指導医 日本消化器内視鏡学会専門医・指導医
整形外科部長	河田典久	九州大学	日本整形学会専門医 認定脊椎脊髄病医 認定運動器リハビリテーション医
回復期リハビリテーション病棟部長	井上愛	愛媛大学	日本内科学会認定医 日本リハビリテーション医学会専門医 日本消化器病学会専門医
脳神経センター長 脳神経内科部長	富田仁美	愛媛大学	日本内科学会総合内科専門医 日本神経学会専門医・指導医 日本老年医学会専門医・指導医 日本脳卒中学会専門医・指導医
内科医長	鎌井順二	金沢医科大学	日本内科学会認定医

乳腺センター長 (非常勤)	亀井義明	愛媛大学	日本乳癌学会乳腺指導医・専門医 日本外科学会指導医・専門医 検診マンモグラフィ読影認定 (AS) 日本がん治療認定医機構認定医 乳腺超音波読影認定医
内科 (非常勤)	苅田美夏	岡山大学	日本内科学会総合内科専門医

② 看護部

看護部長：友澤永子

3階病棟看護師長：大空真樹

外来看護師長：村上聖子

3階病棟看護主任：仲田寧子

4階病棟看護主任：中本香奈

③ リハビリテーション部

副部長：立花紀子

PT 主任：小池拓郎

ST 主任：小泉勝

④ 薬剤部

課長：林武文

⑤ 放射線室

主任：石山絵美

⑥ 臨床検査室

副主任：石井優子

⑦ 事務部

事務部長：安波光也

医事課課長：河村実紀子

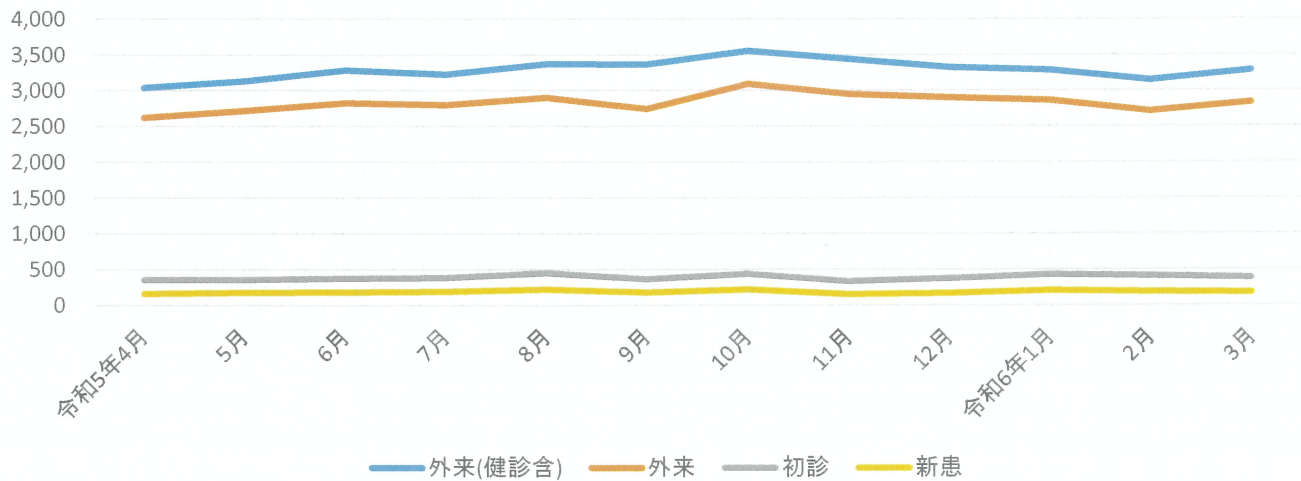
⑧ 地域連携室

室長：日野英比古

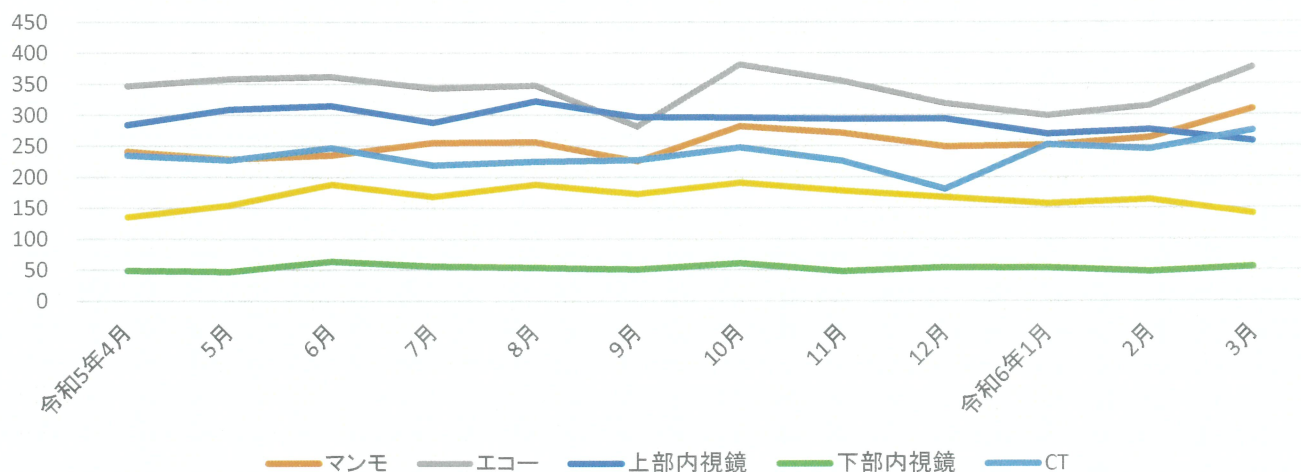
外来・検査部門

	診療 日数	外来(健診含)	外来	初診	新患	CT	マンモ	エコー		内視鏡	
								保険	健診	上部内視鏡	下部内視鏡
令和5年4月	24	3,046	2,626	358	165	235	241	347	136	284	49
5月	24	3,132	2,720	356	178	227	229	358	154	309	47
6月	26	3,284	2,828	376	184	247	235	362	188	315	64
7月	25	3,225	2,798	383	192	219	255	343	168	288	56
8月	26	3,375	2,901	455	223	225	256	348	188	323	54
9月	24	3,368	2,746	366	182	228	226	282	173	297	51
10月	24	3,559	3,099	439	225	248	282	382	191	296	61
11月	24	3,442	2,950	336	158	226	271	355	178	294	48
12月	25	3,322	2,903	373	167	181	249	319	167	294	54
令和6年1月	23	3,283	2,861	429	207	252	251	299	157	269	53
2月	23	3,144	2,712	411	186	245	263	315	163	276	47
3月	25	3,282	2,838	383	178	275	310	377	141	258	55
計	293	39,462	33,982	4,665	2,245	2,808	3,068	4,087	2,004	3,503	639
	平均	134.68	115.98					計 6,091			

外来患者 月別推移



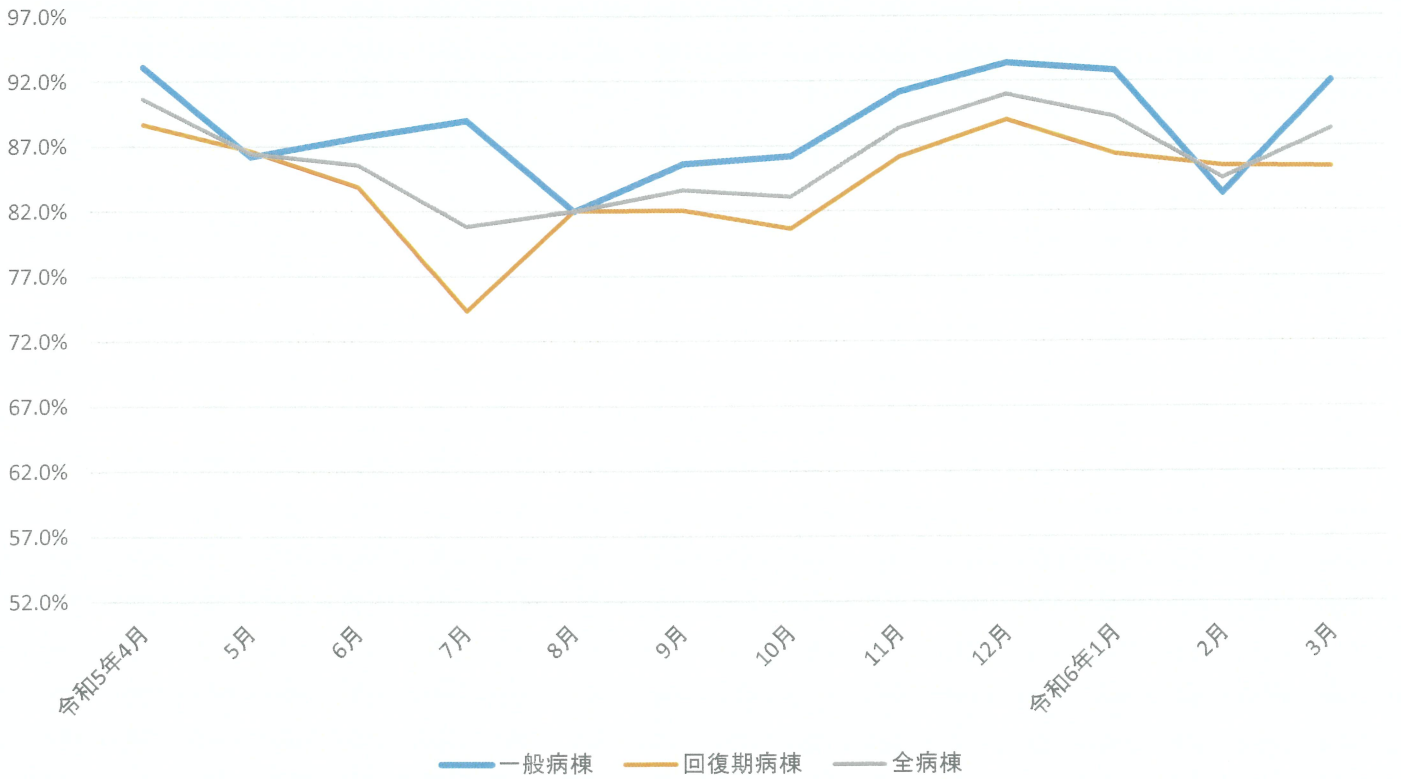
検査件数 月別推移



入院部門

	一般病棟						回復期病棟						全病棟	
	入院	転入	退院	転出	延患者数	利用率	入院	転入	退院	転出	延患者数	利用率	延患者数	利用率
令和5年4月	45	0	40	5	1,341	93.1%	20	5	27	0	1,597	88.7%	2,938	90.7%
5月	41	1	37	7	1,283	86.2%	16	7	26	1	1,612	86.7%	2,895	86.5%
6月	54	1	46	5	1,263	87.7%	32	5	30	1	1,510	83.9%	2,773	85.6%
7月	41	1	45	2	1,324	89.0%	14	2	34	1	1,383	74.4%	2,707	80.9%
8月	63	0	50	13	1,220	82.0%	31	13	27	0	1,526	82.0%	2,746	82.0%
9月	46	0	41	4	1,233	85.6%	19	4	29	0	1,477	82.1%	2,710	83.6%
10月	63	0	56	3	1,283	86.2%	21	3	25	0	1,500	80.6%	2,783	83.1%
11月	46	3	44	6	1,313	91.2%	31	6	24	3	1,551	86.2%	2,864	88.4%
12月	53	1	50	2	1,390	93.4%	19	2	24	1	1,656	89.0%	3,046	91.0%
令和6年1月	45	0	53	0	1,381	92.8%	21	0	21	0	1,607	86.4%	2,988	89.2%
2月	37	0	35	1	1,160	83.3%	27	1	25	0	1,487	85.5%	2,647	84.5%
3月	55	1	50	2	1,369	92.0%	16	2	24	1	1,588	85.4%	2,957	88.3%
計	589	8	547	50	15,560	88.6%	267	50	316	8	18,494	84.2%	34,054	86.2%
				平均	42.51				平均	50.53		平均	93.04	

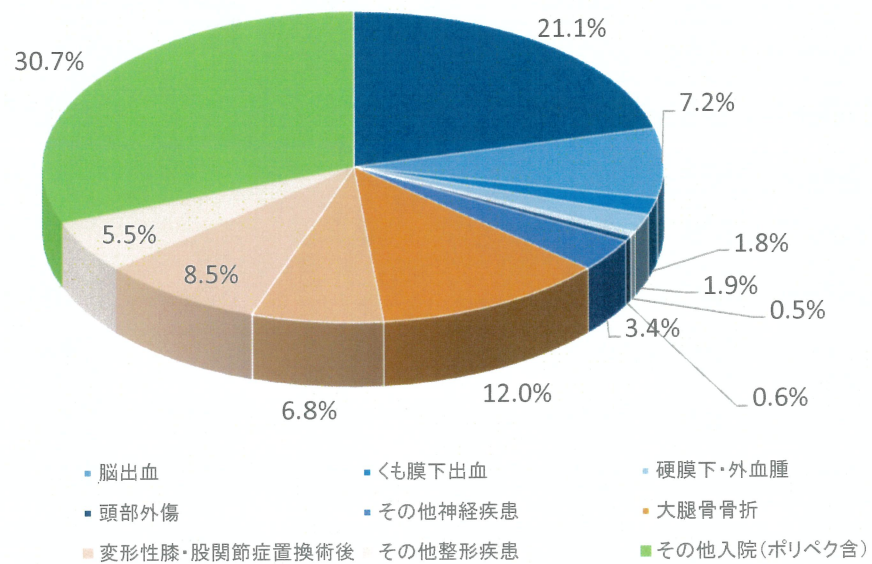
病棟利用率 月別推移



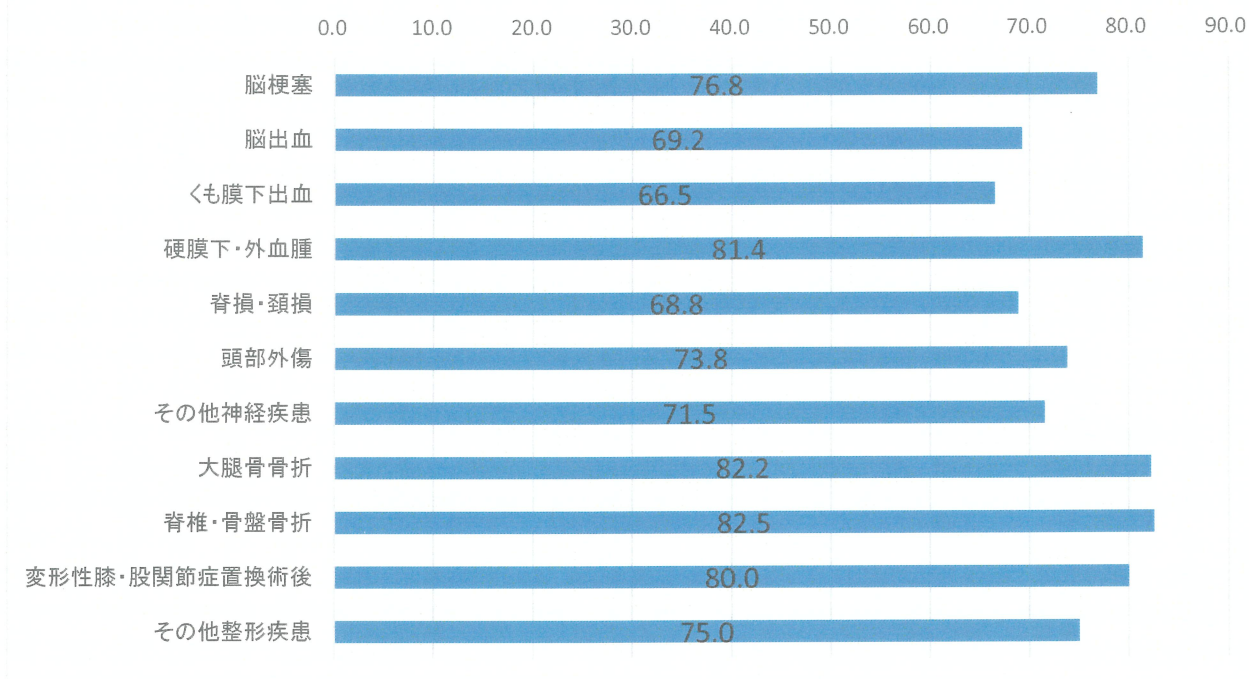
全病棟

	疾患別内訳		平均年齢	当院在院日数
脳梗塞	181	21.1%	76.8	61.1
脳出血	62	7.2%	69.2	65.8
くも膜下出血	15	1.8%	66.5	42.1
硬膜下・外血腫	16	1.9%	81.4	56.1
脊損・頸損	4	0.5%	68.8	81.5
頭部外傷	5	0.6%	73.8	72.6
その他神経疾患	29	3.4%	71.5	44.4
大腿骨骨折	103	12.0%	82.2	50.1
脊椎・骨盤骨折	58	6.8%	82.5	48.5
変形性膝・股関節症置換術後	73	8.5%	80.0	32.7
その他整形疾患	47	5.5%	75.0	51.4
その他入院(ポリペク含)	263	30.7%	66.6	10.6
	856	100.0%		

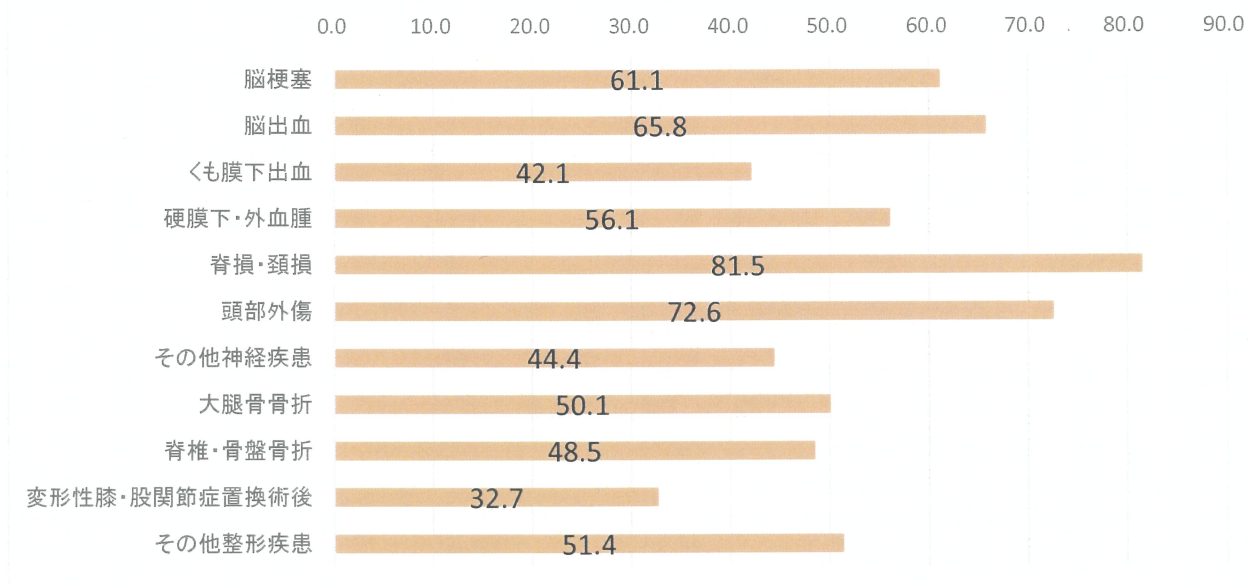
疾患別 内訳



疾患別 平均年齢



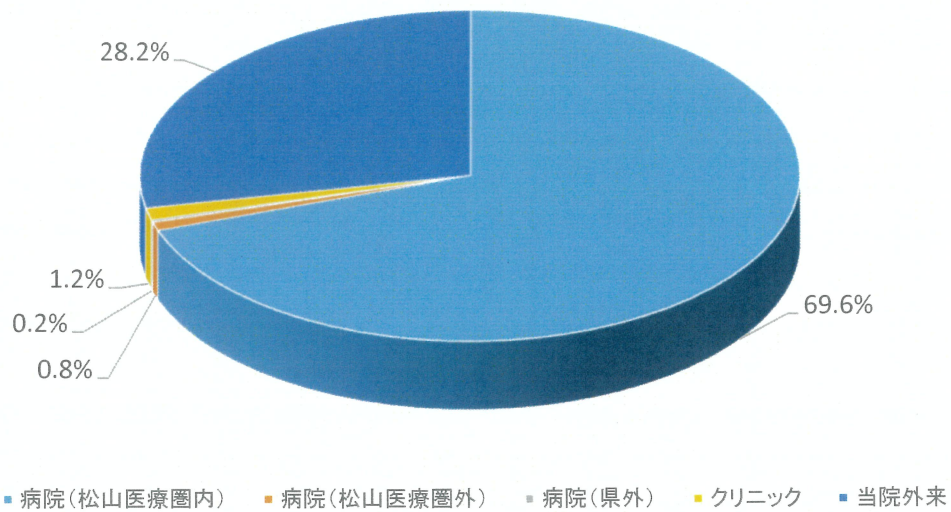
疾患別 入院日数



紹介元状況

病院(松山医療圏内)	596	69.6%
病院(松山医療圏外)	7	0.8%
病院(県外)	2	0.2%
クリニック	10	1.2%
当院外来	241	28.2%
	856	100.0%

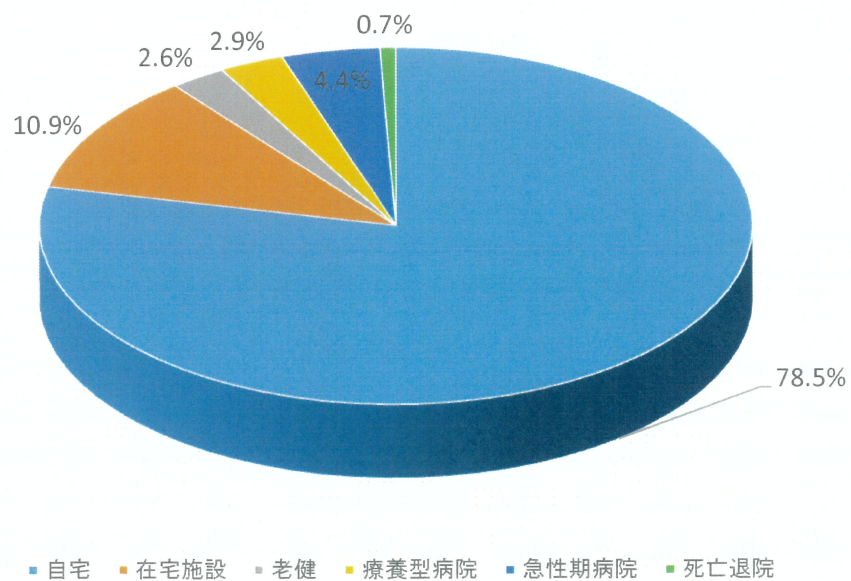
紹介元状況



最終退院先

自宅	672	78.5%
在宅施設	93	10.9%
老健	22	2.6%
療養型病院	25	2.9%
急性期病院	38	4.4%
死亡退院	6	0.7%
	856	100.0%

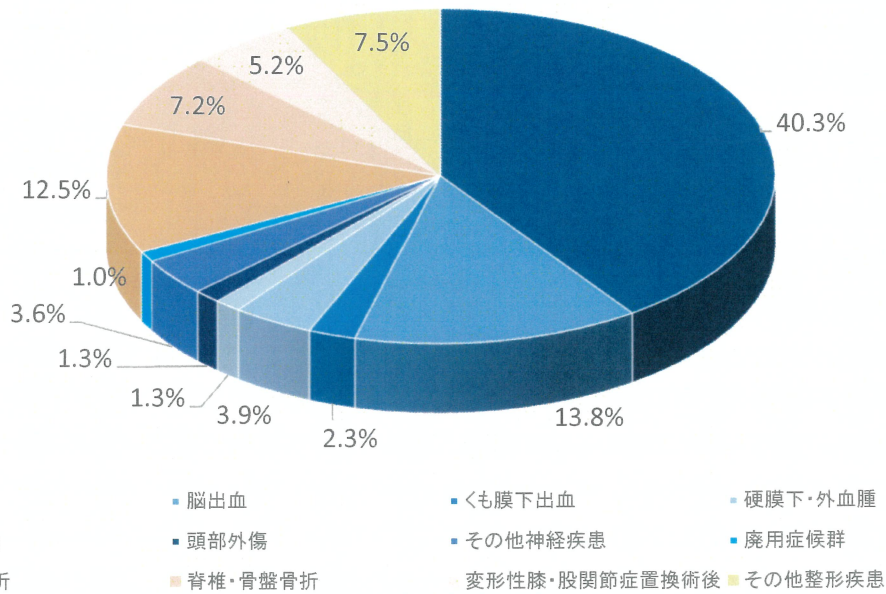
最終退院先



回復期リハビリテーション病棟

疾患別内訳			
脳梗塞	123	40.3%	
脳出血	42	13.8%	
くも膜下出血	7	2.3%	
硬膜下・外血腫	12	3.9%	
脊損・頸損	4	1.3%	
頭部外傷	4	1.3%	
その他神経疾患	11	3.6%	66.6%
廃用症候群	3	1.0%	1.0%
大腿骨骨折	38	12.5%	
脊椎・骨盤骨折	22	7.2%	
変形性膝・股関節症置換術後	16	5.2%	
その他整形疾患	23	7.5%	32.5%
	305	100.0%	

疾患別 内訳(回復期リハビリテーション病棟)



脳血管疾患 66.6%
廃用症候群 1.0%

運動器疾患 32.5%

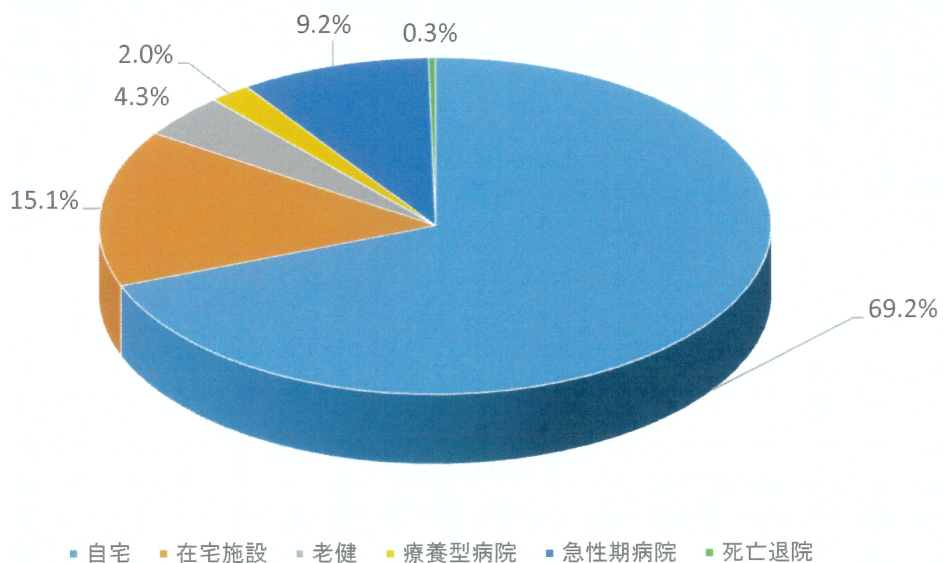
FIM改善状況(R5.10~R6.3)

全体	平均FIM効率	0.42
	入棟日数	60.9
	FIM利得	26.52
	効果実績	59.64
脳血管疾患	平均FIM効率	0.38
	入棟日数	66.1
	FIM利得	26.69
	効果実績	61.49
廃用症候群	平均FIM効率	0.00
	入棟日数	28.5
	FIM利得	0.00
	効果実績	0.00
運動器疾患	平均FIM効率	0.61
	入棟日数	46.1
	FIM利得	27.00
	効果実績	55.00

最終退院先

自宅	211	69.2%
在宅施設	46	15.1%
老健	13	4.3%
療養型病院	6	2.0%
急性期病院	28	9.2%
死亡退院	1	0.3%
	305	100.0%

最終退院先(回復期リハビリ病棟)



○令和5年度 学会発表

	演題名	筆頭演者	共同演者	学会・研究会	日程	会場
1	2型糖尿病患者のフレイル合併による介護度上昇の比較検討	小室博PT	吉田直彦Dr	第66回日本糖尿病学会年次学術集会	令和5年5月11日(木)～13(土)	城山ホテル鹿児島・鹿児島県民交流センター・宝山ホール
2	フレイル合併2型糖尿病患者のHbA1cの程度による介護度・フレイル項目調査	河野桃子PT	吉田直彦Dr	第66回日本糖尿病学会年次学術集会	令和5年5月11日(木)～13(土)	城山ホテル鹿児島・鹿児島県民交流センター・宝山ホール
3	愛媛脳卒中シームレス研究会	中川理紗子PT・岩澤良太OT・守谷歩美ST	菅明日香Ns・福井梨恵MSW	愛媛脳卒中シームレス研究会	令和5年6月14日(水)	愛媛県医師会館
4	ポストポリオ症候群併存骨折症例に対する装具療法により生活活動範囲が拡大出来た一症例	平岡凜太郎PT	上甲隆敏Dr・立花紀子PT	第43回回復期リハ研究会in熊本	令和6年3月8日(金)～9日(土)	熊本城ホール
5						
6						
7						
8						

○令和5年度 資格取得者

・日本糖尿病療養指導士

1名